

Informe de monitoreo del porcentaje de compras que las Entidades de Gobierno realizaron a las MYPE Período Enero - Marzo de 2017

El presente informe ha sido elaborado por la Gerencia de Proveedores de CONAMYPE, con el fin de dar cumplimiento a la obligación establecida en el Artículo 30, párrafo segundo de la **Ley de Fomento, Protección y Desarrollo para la Micro y Pequeña Empresa**, el cual establece que *“CONAMYPE monitoreará y publicará, por lo menos cada tres meses, el cumplimiento del porcentaje de compras que las entidades del gobierno realicen a las MYPE, en la página web u otro medio que la institución establezca, considerando el cumplimiento de lo establecido por la ley”*.

Ficha Técnica

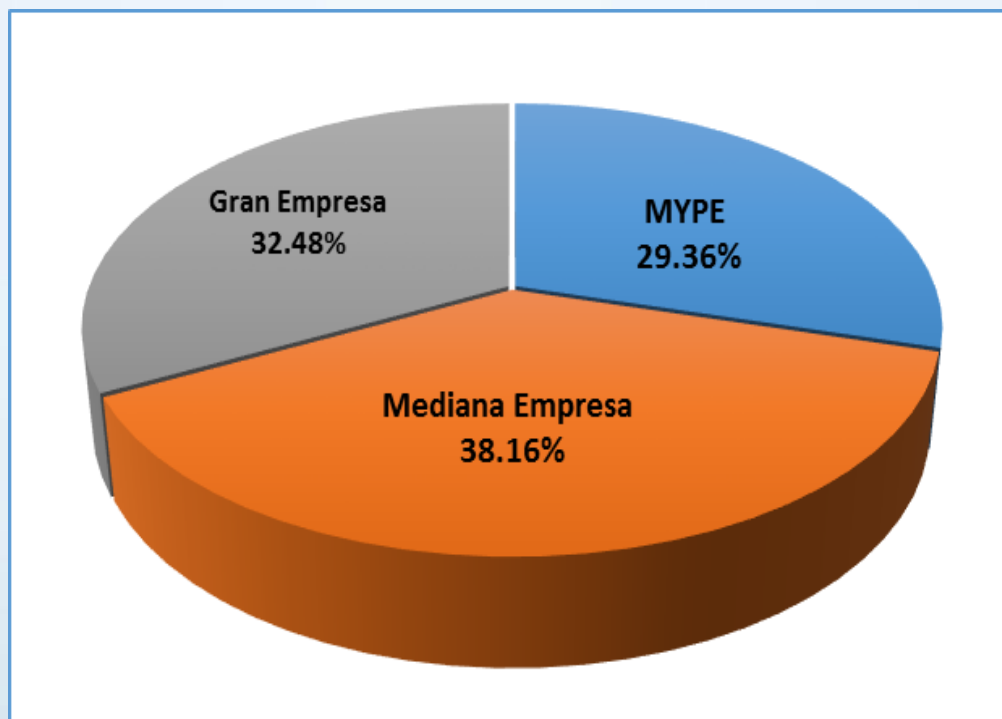
- Fuente: Sistema Electrónico de Compras Públicas de El Salvador
https://www.comprasal.gob.sv/comprasal_web/estadisticaPymes
- Período reportado:
 - De Enero a Marzo de 2017.
- Fecha de captura de la información: 2 Mayo de 2017.
- Entidades del Estado que compran bienes y servicios : 391 instituciones.
 - Autónomas: 65
 - Empresas Públicas: 4
 - Gobierno Central: 25
 - Hospitales: 31
 - Municipalidades: 262
 - Otras Instituciones: 4
- Se obtuvo información disponible en el Sistema COMPRASAL de 165 instituciones.

Monto de Compras realizadas por el Gobierno según segmento empresarial Enero a Marzo 2017

Tipo de Empresa	Monto (\$)	%
MYPE	\$ 15493,427.36	29.36
Mediana Empresa	\$ 20134,388.54	38.16
Gran Empresa	\$ 17139,945.81	32.48
Total	\$ 52767,761.71	100.00

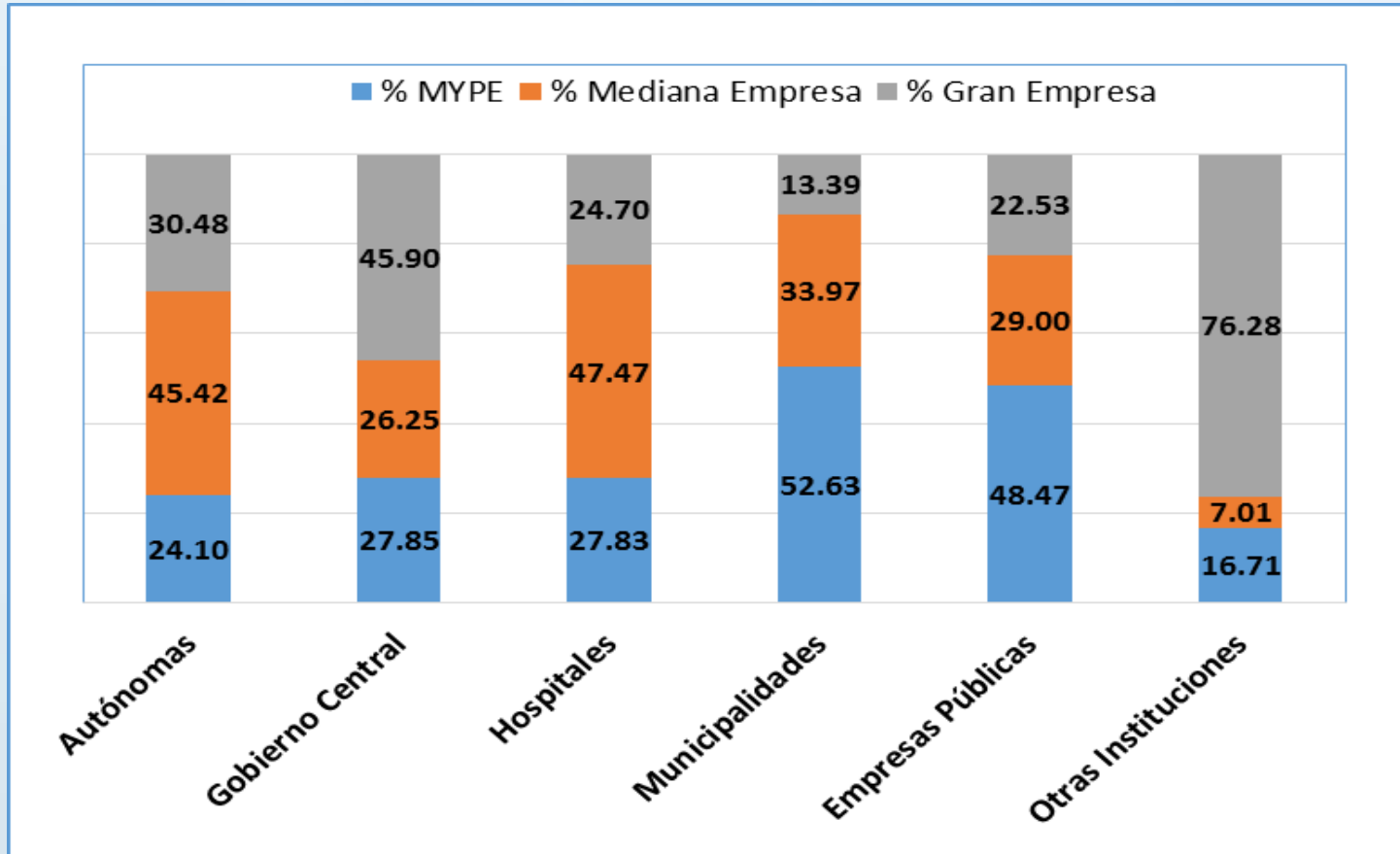
Fuente: COMPRASAL. Elaboración propia

Porcentaje de compras realizadas por el Gobierno según segmento empresarial Enero a Marzo 2017



Fuente: COMPRASAL. Elaboración propia

Compras públicas según Tipo de Entidad de Gobierno y Estrato empresarial Enero a Marzo 2017



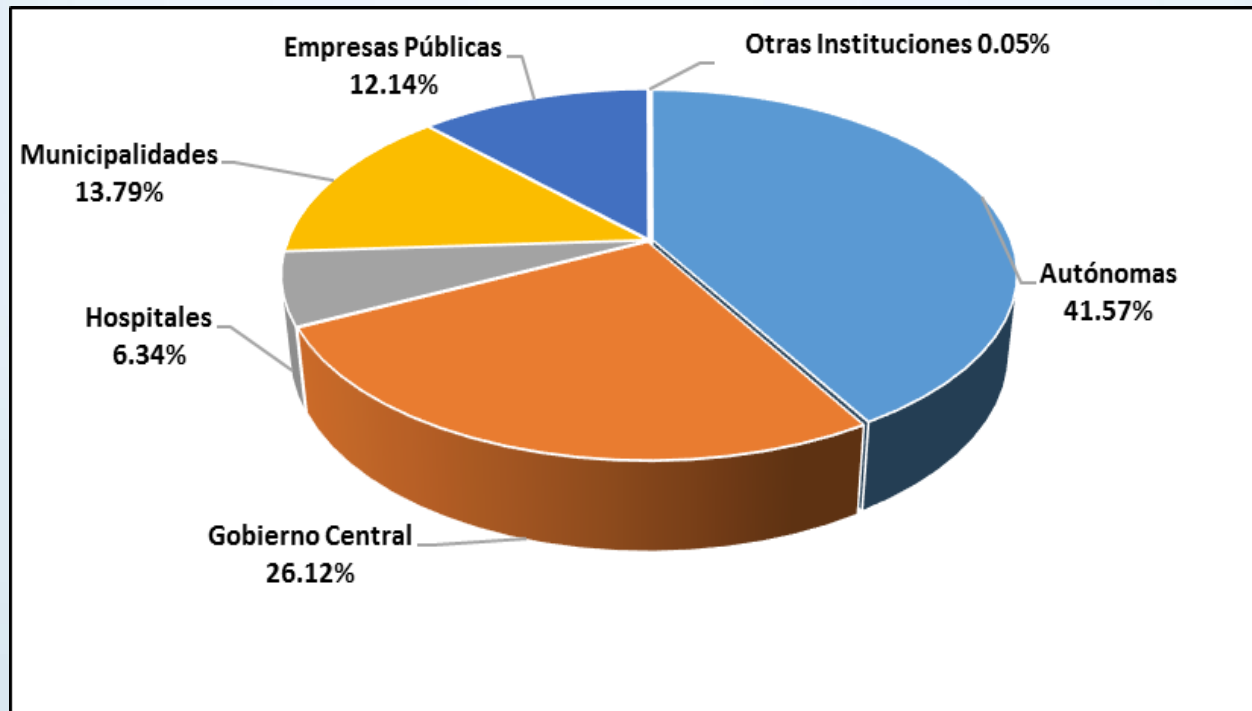
Fuente: COMPRASAL. Elaboración propia

Compras realizadas a MYPE según tipo de Entidad de Gobierno Enero a Marzo 2017

Tipo de Institución	MYPE	%
Autónomas	\$ 6439,888.56	41.57
Gobierno Central	\$ 4047,113.34	26.12
Hospitales	\$ 981,727.50	6.34
Municipalidades	\$ 2135,807.60	13.79
Empresas Públicas	\$ 1881,150.78	12.14
Otras Instituciones	\$ 7,739.58	0.05
Total	\$ 15493,427.36	100.00

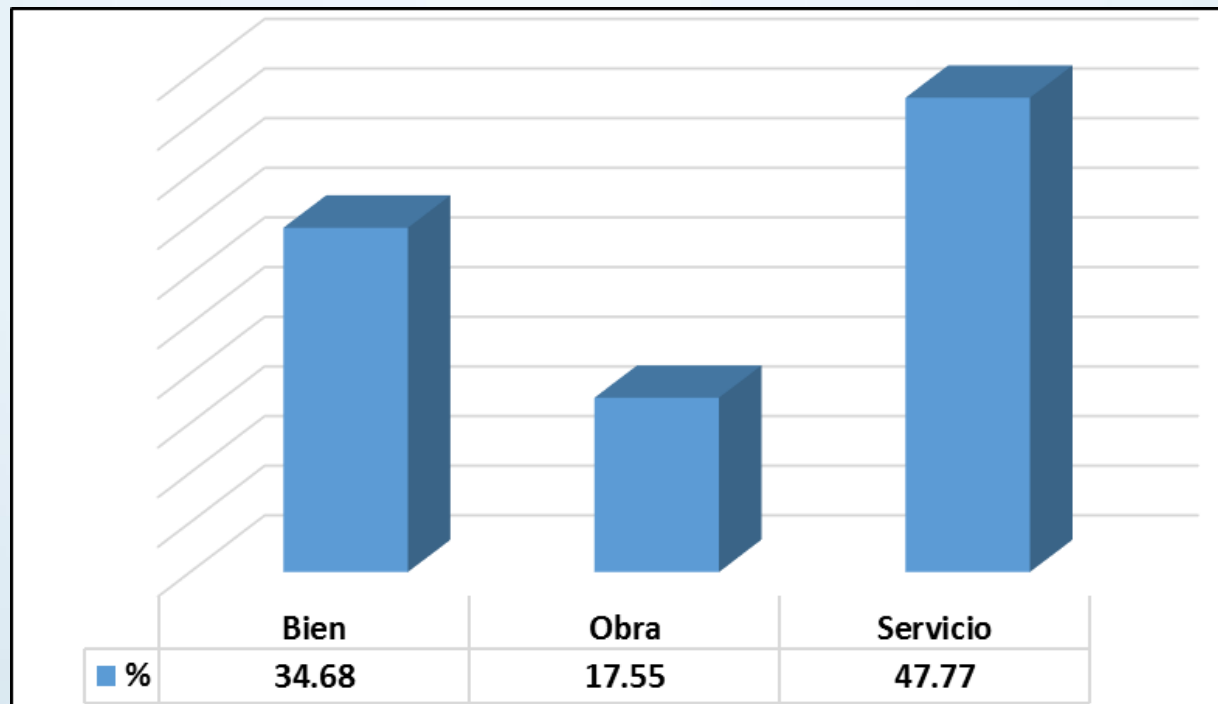
Fuente: COMPRASAL. Elaboración propia

Porcentaje de Compras a MYPE por tipo de Entidad de Gobierno Enero a Marzo 2017



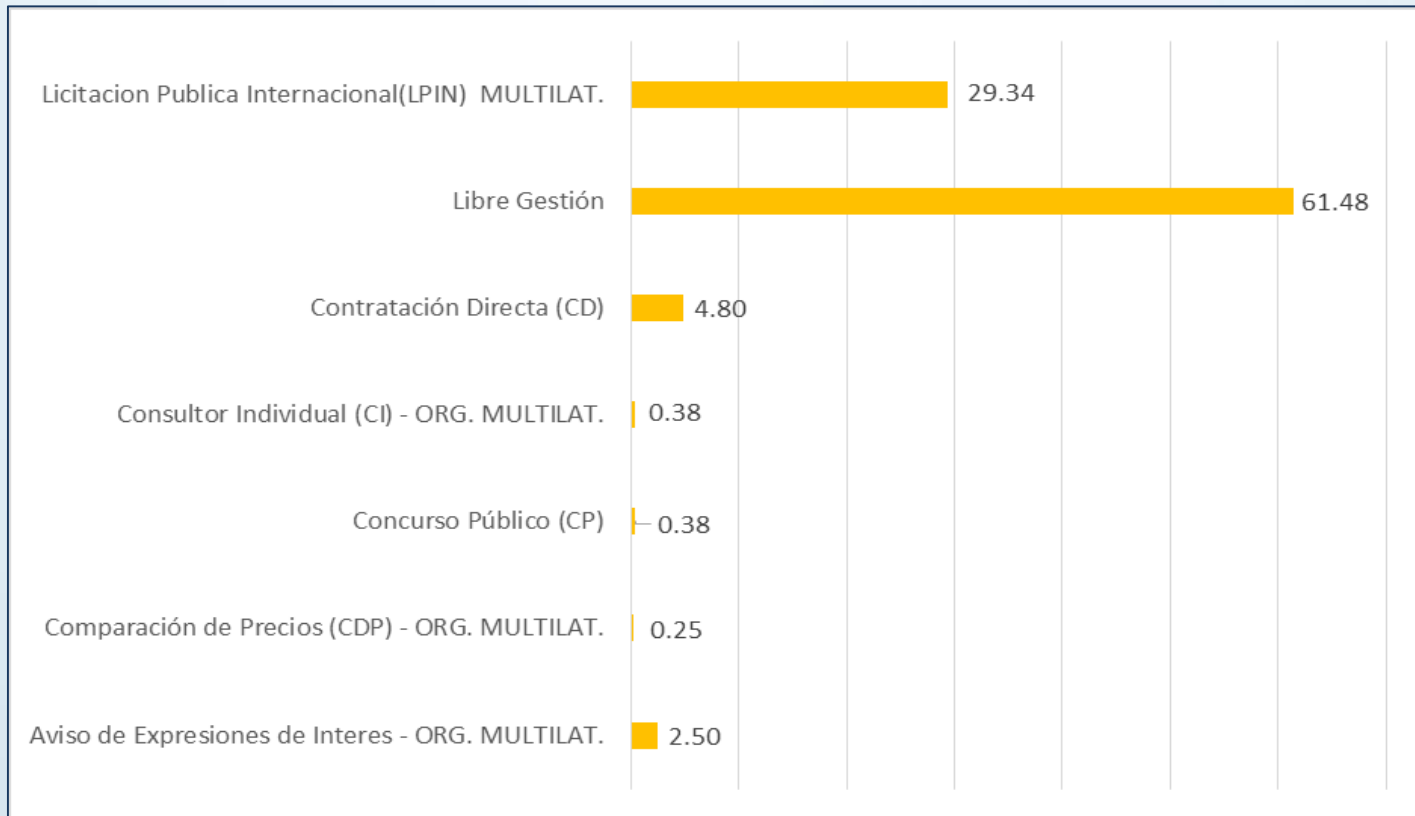
Fuente: COMPRASAL. Elaboración propia

Porcentaje de Compras a MYPE por objeto de gasto Enero a Marzo 2017



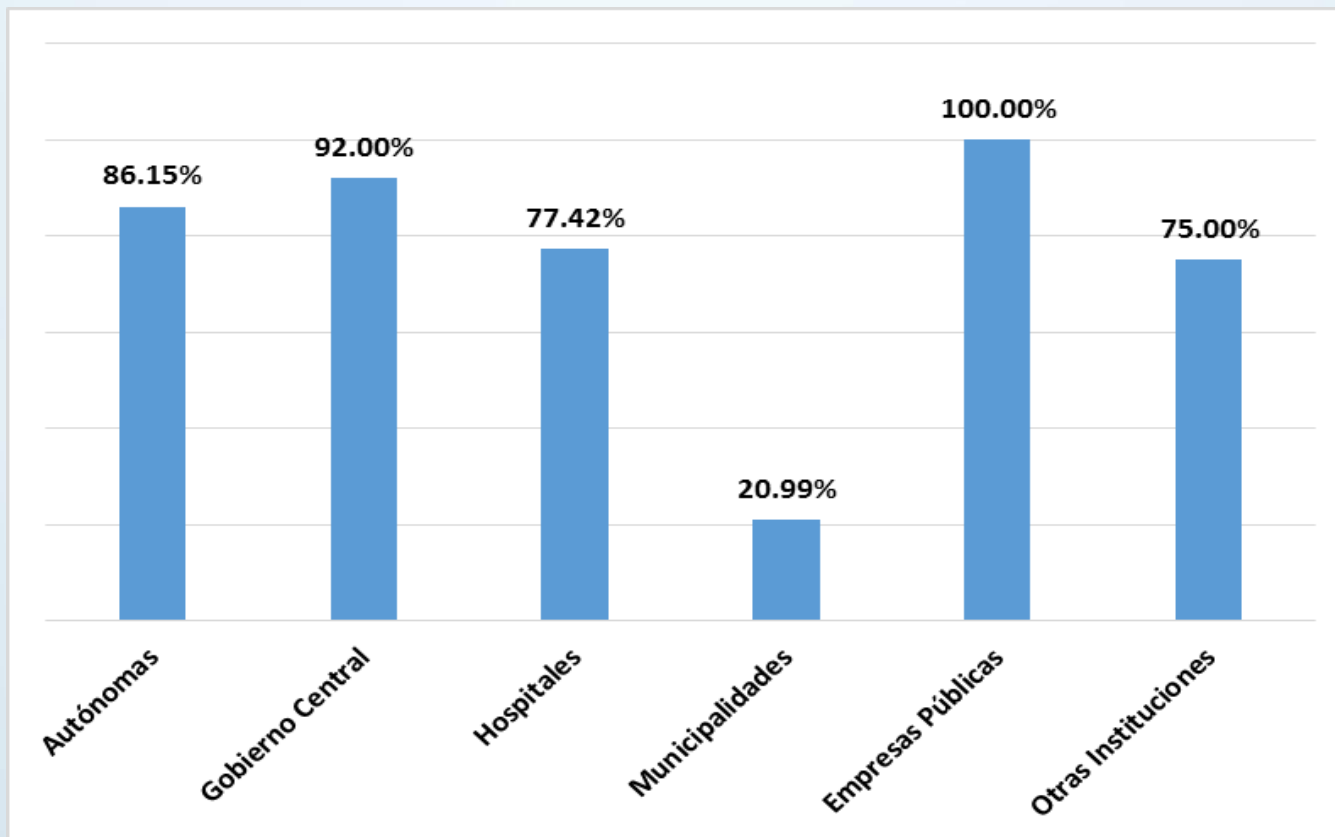
Fuente: COMPRASAL. Elaboración propia

Adjudicaciones a MYPE por Forma de Contratación Enero a Marzo 2017



Fuente: COMPRASAL. Elaboración propia

Entidades de Gobierno con información reportada en COMPRASAL – Enero a Marzo 2017



Fuente: COMPRASAL. Elaboración propia

Conclusiones

- Durante los meses de Enero a Marzo de 2017, la tasa de adjudicación de la MYPE en las compras totales del Gobierno fue de un 29.36%, que equivale a \$ 15,493,427.36. Este valor es importante, porque a medida que aumenta, significa que las instituciones públicas están demandando más de las MYPE.
- En el período que se informa, se cumple lo establecido en la LACAP, de adquirir o contratar al menos el 12% a las MIPYME, dado que se está reportando un porcentaje de compra del 67.52%, equivalente a \$ 35,627,815.90 dólares. A pesar de cumplir el mandato de la LACAP, la mayor parte de este porcentaje le corresponde a la mediana empresa, con un 38.16% equivalente a \$ 20,134,388.54 dólares.
- En cuanto a la adjudicación a la MYPE por tipo de entidad de gobierno, se observa que fueron las entidades Autónomas las que más adjudicaron a la MYPE, en un 41.57%, que equivale a \$6,439,888.56, seguido de las instituciones del Gobierno Central que adjudicaron \$4,047,113.34 que equivale a un 26.12%.
- Durante el periodo que se informa, las adjudicaciones a las MYPE estuvieron principalmente destinadas a proveer servicios a las instituciones que operan fondos públicos, en un 47.77%.

Conclusiones

- Con relación a la forma de contratación, la MYPE participó en las contrataciones por Libre gestión en un 61.48%.
- Se observa que el estímulo de la participación de la MYPE en las compras públicas, ha sido una buena práctica de las entidades clasificadas en la categoría de Otras Instituciones, ya que un 66.67% se encuentran por encima del % de compras a MYPE de su categoría institucional, seguida por las instituciones del Gobierno Central, en un 65.22%.
- Se concluye que del total de entidades de gobierno el 42.20% reportan información a COMPRASAL.
- De los datos reportados a COMPRASAL, se identificaron para cada tipo de entidad de gobierno, las tres instituciones que realizaron mayores compras a la MYPE.

Entidades Autónomas:

Instituto Salvadoreño de Turismo ISTU 94.93%

Oficina de Planificación del Área Metropolitana de San Salvador (OPAMSS) 81.03%

Superintendencia de Competencia (SC) 80.86%

Conclusiones

Las instituciones del Gobierno Central

Ministerio de Economía (MINEC) 91.08%

Ministerio de Hacienda (MHDA) 72.03%

Ministerio de Educación (MINED) 65.85%

Los Hospitales del Sistema de salud

Hospital Nacional Psiquiátrico Dr José Molina Martínez, Soyapango (71.56%).

Hospital Nacional de Suchitoto (71.06%)

Hospital Nacional San Rafael de Santa Tecla (57.81%)

Las Empresas Públicas:

Administración Nacional de Acueductos y alcantarillados (ANDA) 70.58%

Comisión Ejecutiva Portuaria Autónoma (CEPA) 46.68%

Lotería Nacional de Beneficencia (LNB) 43.69%

En la categoría de Otras instituciones

La Asociación Intermunicipal Energía para El Salvador (ENEPASA) reporta el 50.72%

Conclusiones

Las municipalidades, del informe presentado es importante destacar que en el caso de las municipalidades, 11 de ellas, reportan el 100% de sus compras institucionales realizadas a la MYPE, las cuales se mencionan a continuación:

- Municipalidad de Santa Isabel Ishuatán
- Municipalidad de Chalatenango
- Municipalidad de El Carmen(Cuscatlan)
- Municipalidad de El Rosario(La Paz)
- Municipalidad de Guacotecti
- Municipalidad de Victoria
- Municipalidad de Concepción Batres
- Municipalidad de Ciudad Barrios
- Municipalidad de Sesori
- Municipalidad de Corinto
- Municipalidad de Polorós

